



MİMAR SİNAN GÜZEL SANATLAR ÜNİVERSİTESİ

BAYKUŞFEST 23
DEĞERLENDİRME ANKETİ
SONUÇ RAPORU

Haziran.2023
Anket Birimi

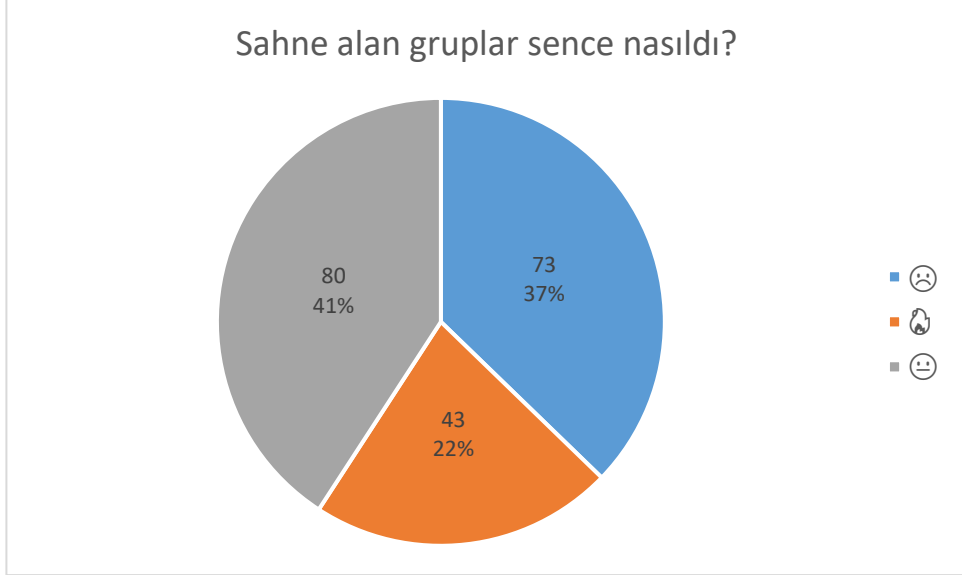
Mimar Sinan Güzel Sanatlar Üniversitesi 2022-2023 öğretim yılı sonunda düzenlenen BaykuşFest katılımcılarına uygulanan değerlendirme anketi incelenmiş ve aşağıda ayrıntılı bir şekilde değerlendirilmiştir.

Anketi yanıtlayan 196 katılımcıdan elde edilen veriler analiz edilerek tablolar ve şekiller halinde aşağıda sunulmuştur. Söz konusu tablo ve şekiller, ankette yer alma sıralarına göre sunulmuş olup, sonuçlar ile ilgili çarpıcı yorumlar ilgili tablo ve şeklinin altında verilmiştir.



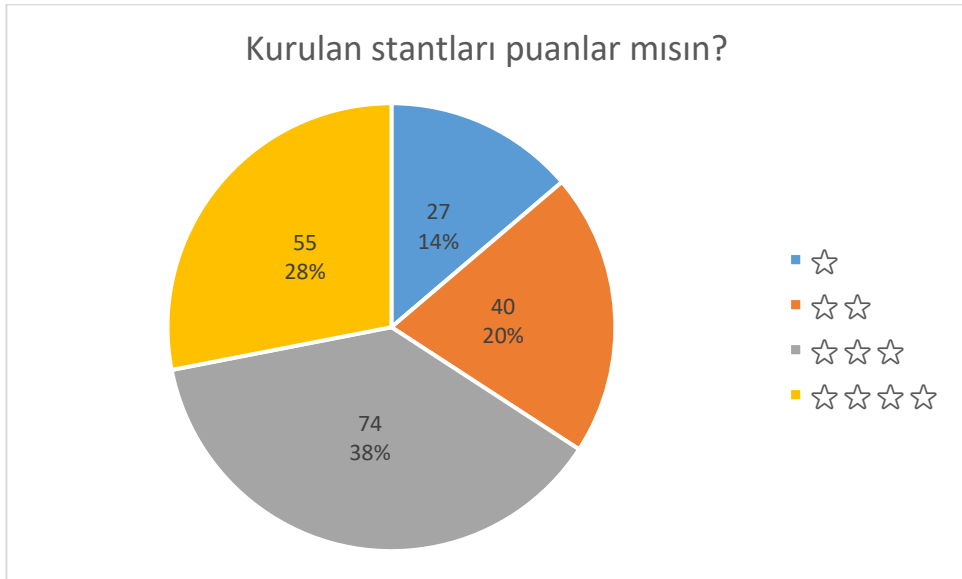
Şekil 1. BaykuşFest nasıl geçti?

Şekil 1 incelendiğinde anketi yanıtlayan katılımcıların %34'ünün BaykuşFest'ten memnun olduğu, %37'sinin kararsız kaldığı ve %29'unun ise memnun olmadığı görülmektedir.



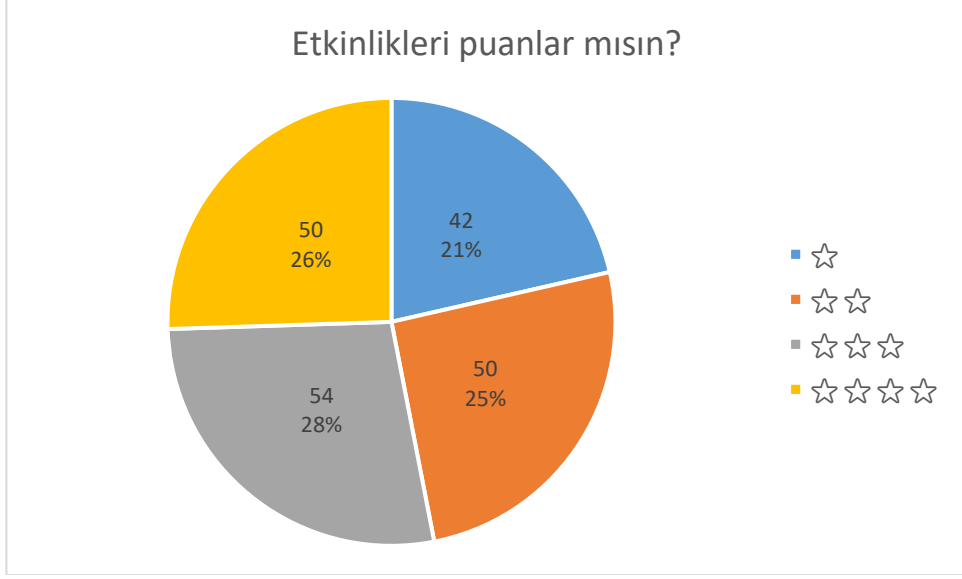
Şekil 2. Sahne alan gruplar sence nasıldı?

Şekil 2 incelendiğinde anketi yanıtlayan katılımcıların %22'sinin sahne alan gruplardan memnun olduğu, %41'inin kararsız kaldığı ve %37'sinin ise memnun olmadığı görülmektedir.



Şekil 3. Kurulan stantları puanlar mısın?

Anketin 3. sorusunda katılımcılara festivalde kurulan stantları 1 ile 4 arasında puanlaması istenmiştir. Şekil 3'e göre katılımcıların %28'i kurulan stantlarda 4 yıldız, %38'i 3 yıldız, %20'si 2 yıldız ve %14'ü ise bir yıldız vermiştir. Bu sonuçlara göre katılımcıların %66'sının genel olarak stantlardan memnun olduğu söylenebilir.



Şekil 4. Etkinlikleri puanlar mısın?

Anketin 4. sorusunda katılımcılara etkinlikleri 1 ile 4 arasında puanlaması istenmiştir. Şekil 4'e göre katılımcıların %26'sı festivaldeki etkinliklere 4 yıldız, %28'i 3 yıldız, %25'i 2 yıldız ve %21'i ise bir yıldız vermiştir. Bu sonuçlara göre katılımcıların %54'ünün genel olarak festivalde gerçekleştirilen etkinliklerden memnun olduğu söylenebilir.



Şekil 5. Rezervasyon şekli

Şekil 5'te BaykuşFest katılımcılarının rezervasyon şekilleri hakkında bilgi verilmektedir. Katılımcıların %96 ile büyük çoğunluğu öğrenciyken geriye kalanların %4'ü mezun öğrencilerden oluşmaktadır.

Tablo 1. Festival günlerine göre toplam katılımcı sayısı

Günler	Katılımcı sayısı
2 Haziran	97
3 Haziran	62
4 Haziran	25
Katılmadım	12

Anketin bir diğer sorusu olarak, katılımcılara festivale hangi günler katıldığı sorulmuş olup sonuçları Tablo 1’de verilmiştir. Buna göre festivale en çok katılımın olduğu tarih 97 katılımcı sayısı ile 2 Haziran’dır. Bu tarihi sırasıyla 62 katılımcı sayısı ile 3 Haziran ve 25 katılımcı ile 4 Haziran takip etmektedir. Ayrıca festivale katılmadığını belirten 12 kişi mevcuttur.

SONUÇ ve DEĞERLENDİRME

BaykuşFest katılımcılarına uygulanan değerlendirme anketinin sonucuna göre ankete festivale katılan katılımcıların çoğunluğunun (%96) öğrenci olduğu dikkat çekmektedir.

BaykuşFest katılımcılarının %34’ünün genel olarak festivalden memnun olduğu, %22’sinin sahne alan gruplardan memnun olduğu, %66’sının genel olarak stantlardan memnun olduğu ve %54’ünün genel olarak festivalde gerçekleştirilen etkinliklerden memnun olduğu söylenebilir.